



Tipps

- Wer keine Kinder hat, kann im Freundeskreis „Kids' Kunst“ sammeln. So eine „Ausstellung“ ist auch ein toller Kritzel-Ansporn für die Kleinen!
- Zu so bunten Wänden schlichte, einfarbige Möbel wählen. Weiß und Schwarz gehen immer.
- Alternative: Nur eine Reihe oder ein Quadrat aus Zeichnungen zum Hingucker machen!

Selbst gemalte Bilder machen das Leben bunter. Die Kunstwerke ihrer beiden Töchter schmücken Saras XL-Kühlschrank und bringen gute Laune in die Küche.

Die fabelhafte Welt DER SARA

Kleine Figürchen, bunte Zeichnungen, Pomponketten ... Die Schwedin Sara Ljungdahl Holst liebt verspielte Details. Weil cool gestylt, sieht ihre Wohnung aber trotzdem nicht aus wie ein großes Kinderzimmer

TEXT BRITTA KUNZ
FOTOS SOFI SYKFONT



Fototape KINDEZEICHNUNGEN von www.pixers.de, 100 x 100 cm, ca. 43 Euro.



Obstkorb WIRED von Presenttime über www.trendstyle-online.de, ca. 16 Euro.

Micky-Maus-Heft 14/2016 über www.ephapa-shop.de, 3,50 Euro.



Kleber PAPER POETRY über www.ideal-shop.com, 150 ml ca. 6 Euro.



Deko-Puppe(n) MATRJOŠKA von MMBY über www.dawanda.de, Set ca. 20 Euro.



Kissen BAUM DES LEBENS von Linnea Swedish Designs über www.etsy.com, ca. 26 Euro.

Nachttisch FLORIDA von www.maisons-dumonde.de, ca. 120 Euro.



Links Tischlein schmück dich: Comic-Seiten mit Kleber auf der Tischplatte fixieren. Hingucker-Garantie! Hübsch dazu: das filigrane Obstkörbchen.

Rechts Wilder Stilmix? Irrtum! Auch bei der bunten Deko-Truppe achtet Sara auf wiederkehrende Farben. Coole Kombi: Die roten Accessoires stechen vor der türkisen Wand noch mehr hervor.



Links In der Bastelcke verschönert Sara ihre Secondhand-Fundstücke. Erwachsener Kontrast zum Farbspektakel: der Sekretär und ein antiker Stuhl aus dunklem Holz.
RECHTS Mit hübschem Deko-Papier und skurrilen Bewohnern wird ein Setkasten doppelt zum Schaustück.



Links „Keine Lampe ohne Pomponband“, lautet Saras fröhliches Motto. Dazu ein buntes Textilkabel – und schon wird die Retro-Leuchte zum Designerstück.
Rechts Jedes Familienmitglied hat einen eigenen Handtuchhaken. Und für den Special Effect, die Mini-Bilderrahmen, durfte sich jeder ein Lieblingsbild aussuchen.



Pendelleuchte COLOR BLOCK von www.kramsen.com, ca. 17 Euro.

BILDERRAHMEN MIT KLEMME von www.car-moebel.de, ca. 17 Euro.



Hello Kitty MIMMY von Bullyland über www.spar-toys.de, ca. 1 Euro.




Glasfigur PFAU von LuisSaithong über www.etsy.com, ca. 2, 50 Euro.



SETZKASTEN von Depot, ca. 25 x 4 x 25 cm, ca. 15 Euro.

FOTOS: PR. TEXT-RECHERCHE, KERSTIN HERMELIN



LAMPENSCHIRM von Globo Lighting über www.wayfair.de, ca. 15 Euro.

LAMPENKABEL mit textiler Ummantelung von www.cultfurniture.de, ca. 8 Euro.

POMPON-BORTE von www.buttinette.de, 5 Meter ca. 6 Euro

Handtuch GRADE von Esprit Home, ab ca. 7 Euro.



HANDTUCH MIT HERZEN von LittleBlackSubs über www.zazzle.de, ca. 15 Euro.

Textiltapete POETRY von www.raschtexil.de, pro Rolle ca. 35 Euro.



NOSTALGISCHE BILDERRAHMEN, 6 x 9 cm, von Clayre & Eef über www.gandeshop.de, ca. 12 Euro.



Armlehnenstuhl EPOCA von Selva über www.moebel.de, ca. 330 Euro.

Sekretär FINCA von Home Affaire über www.baur.de, ca. 280 Euro.

Hier hängt jeder gern (was) ab: Schmuckbaum für Ringe, Ketten & Co. In der integrierten Schale darunter finden Uhr oder Schlüssel ihren Platz.



Maxi-GESCHENK für ein Mini-Abo

Als Dankeschön dafür, dass Sie ein Maxi-Mini-Abo testen, schenken wir Ihnen diesen **hübschen Schmuckbaum von Koziol** (Maße: 126 x 236 x 305 mm). Sie erhalten drei Maxi-Hefte für nur 5,30 € statt 8,10 €. Infos: 01806/31 39 39, Stichwort: „Maxi 08/16“ (Mo.–Fr. 8–20 Uhr, Sa. 9–14 Uhr; 0,20 €/Anruf aus dem dt. Festnetz, Mobilfunk max. 0,60 €/Anruf) oder unter www.maxi.de/sparen. Das Angebot gilt nur in Deutschland und solange der Vorrat reicht. Alle Preise inkl. MwSt.

TEXT BRITTA KUNZ

FOTOS MARGRIET HOEKSTRA/HOUSE OF PICTURES

Neuer Look für ALTE SCHÄTZE

Zartes Grau und knalliges Gelb, cooles Design und nostalgische Flohmarktfunde: Loes van der Plaats liebt Gegensätze. Mit ein paar kleinen Tricks wird aus ihrem Sammelsurium trotzdem ein Stil, den wir nachmachen wollen



Die „Zwiebel“-Vase von Scheurich ist ein echter Retro-Klassiker. Man bekommt sie aber auch heute noch gebraucht über www.etsy.com.

Linke Seite Um die richtigen Farben zu kombinieren, sucht Loes sich einen Grundton, den sie anschließend mit bis zu vier anderen Begleitfarben mischt. Der Perserteppich im Wohnzimmer ist die Basis – der Rest der Einrichtung passt sich seiner Farbwelt entsprechend an. Vor allem das leuchtende Gelb von Couch und Hängeregale bringt Leben und Modernität in die Bude.

Links Das Bild mit dem verspielten Blumen-Stilleben ist ein super Kontrast zu dem geradlinigen Sideboard und der strengen Büroleuchte. Dazu ein Teekessel vom Flohmarkt – perfekt!

Wecker **DOPPEL-BELL** von Tensee über www.amazon.de, ca. 7 Euro.



Lampe **DISCO** von [www.maisonsdu monde.de](http://www.maisonsdumonde.de), ca. 50 Euro.

KUPFERKESSEL von The Bavarian Treasury über www.etsy.com, ca. 15 Euro.



Kissen **LAPPLJUNG RUTA** von Ikea, ca. 10 Euro.



Sofa **DARO** von Mørteens über www.home24.de, ca. 850 Euro.



Ja, die Hängepflanzen sind zurück! Hier hübsch dekoriert im Kupfertopf. Z. B. über Dawanda, ab ca. 15 Euro.



Rechts in schönen Grüppchen simpel an die Wand gehängte Lieblingsstücke und alte Keramik-Vasen vom Flohmarkt lassen die Retro-Vitrine gleich ein bisschen skandinavisch wirken. Ähnliche Kommoden findet man zum Beispiel bei www.pamono.de.

Rechte Seite Das weiße Eisenbett kann locker etwas Farbe vertragen. Zartes Lindgrün und klar gemusterte Kissen sind ein schöner Hingucker, genau wie die alten Kisten und Koffer, die zu Nachttischen umfunktioniert wurden.



Vintage-Telefon SWISSVOICE von Media Markt, ca. 40 Euro.



Stuhl WINDSOR von www.cultfurniture.de, ca. 95 Euro.



&-ZEICHEN AUS BETON von Betonverliebt über www.dawanda.de, ca. 4 Euro.



Kissen OTTIL von Ikea, ca. 10 Euro.

Metaltruhen ARMY von www.maisons dumonde.de, 2er-Set ca. 100 Euro.



PRODUKTION: BARBARA NATZJIL/HOUSE OF PICTURES - FOTOS: PR



Tipps

- Damit alte Schätze wie dieses Eisenbett gut zur Geltung kommen, darf man ihnen keine Konkurrenz machen. Filigrane Hängeleuchten nehmen dem Ganzen sofort den Oma-Look
- Weiße Böden und Wände sorgen für Ruhe im Raum
- Wer keine coole Backsteinwand hat: Die gibt's auch als Tapete!



Tausend bunte Kugeln. Und Schleifen. Und Strohsterne... Mit so viel Brimborium braucht man Puristen nicht zu kommen. Ein minimalistischer Weihnachtsbaum wie dieser links setzt auf klares Understatement. Für warme Stimmung sorgen umso mehr Nebendarsteller wie die schnitzereverzierte Truhe, das Rentierfell und das große Tablett mit X-mas-Deko aus dem Wald.

e
ta


Merry X-mas im Ethno-Look

*Ja, es geht auch ohne Deko in Rot, Gold und Glitzer!
Ein Mix aus Schwarz-Weiß, Fundstücken aus
der Natur und Andenken aus aller Welt bringt uns
stylish-rustikal in Weihnachtslaune*

TEXT BRITTA KUNZ FOTOS LENE SAMSØ/HOUSE OF PICTURES



Ganz links Festliches Grüppchen – schön schlicht und blitzschnell arrangiert! Große und kleine Tannenzapfen in ein Deko-Glas (z. B. von Ikea) füllen. Schwarzer Kerzenständer und zwei Teelichte dazu – schon krönt ein edler Natur-Look die Zimmerecke.
Links Weihnachtsdeko trifft Weltenbummler-Flair: Durch die einheitliche Farbwelt passen der mexikanische Stierkopf und der Fichten-Ast perfekt zueinander. Silberne Kerzenständer und eine Deko-Muschel bringen Glanz in die Hütte.



Oben Auf dem Esstisch darf ausnahmsweise tierisch viel los sein. Die niedlichen Rehe, Marder & Co sind aus Biologie-Büchern ausgeschnitten und wurden um LED-Teelichte geklebt. Die getrockneten Artischocken bekamen Metall-Lack drauf. Noch ein paar Tannenzweige dazu – et voilà.

Links Hereinspaziert! Schon die rustikale Eingangstür mit dem Puschelherz verrät Gästen, welches Deko-Konzept sie erwartet. Kleine Baumanhänger am Treppengeländer und die Lichterkette am Treibholzstamm verbreiten ganz dezent Winter- und Weihnachtsstimmung.



Links Die Natur hält die schönsten Ideen für X-mas-Stilleben bereit. Das dunkle Holz und die Zapfen der Fichtenzweige bilden einen tollen Kontrast zu der silbernen Ornamentvase und dem Hirsch-Duo.

Unten sideboard-Deko wirkt immer aufgeräumt, wenn die Hingucker konsequent in Schwarz, Weiß und Naturtönen gehalten sind. Was Kerzen und Sterne in dem Mix treiben? Dezent dran erinnern, dass Weihnachten vor der Tür steht!




Tipps

- Perfekte Voraussetzungen für ein Schwarz-Weiß-Styling: helle Holzböden und weiße Wände
- Naturtöne, (Kunst-)Felle und Leinwandstoffe geben dem Look Wärme und Geborgenheit – das ganze Jahr über
- Urlaubssouvenirs und Fundstücke vom Flohmarkt verleihen einer Wohnung Persönlichkeit

Multikulti-Style: Kreisrunde Formen und das Mönchsbild an der Wand geben dem Raum Asia-Feeling. Kerzen, Lämpchen und da und dort verteilte kleine „Naturwunder“ dürfen in der Adventszeit aber trotzdem nicht fehlen.



Amerika lässt grüßen! Am Weihnachtsmorgen baumeln die Geschenke nicht vom Kaminsims – jeder darf sich aber eine Überraschung vom Treibholzstamm pflücken. Sehr gemütlich: die Fell- und Kissenparade auf der Tagesdecke.



Edel verpackt machen Geschenke richtig was her! Special Effect: Einzelne Päckchen wurden in altes Notenpapier gewickelt – Fellherzen dazu sind das i-Tüpfelchen.

MAXI-GESCHENK für ein Probe-Abo



Als Dankeschön dafür, dass Sie ein Maxi-Probe-Abo testen, schenken wir Ihnen dieses wunderschöne Glasplateau mit Haube (Höhe: ca. 26 cm, Lieferung ohne Pralinen). Sie erhalten drei Maxi-Hefte für nur 5,30 € statt 8,10 €. Infos: 01806/36 93 36, Stichwort: „Maxi 01/17“ (Mo.–Fr. 8–20 Uhr, Sa. 9–14 Uhr; 0,20 €/Anruf aus dem dt. Festnetz, Mobilfunk max. 0,60 €/Anruf) oder unter www.maxi.de/abo. Das Angebot gilt nur in Deutschland und solange der Vorrat reicht. Alle Preise inkl. MwSt.

Die perfekte „Bühne“ für edle Naschereien: ein Glasplateau mit Haube